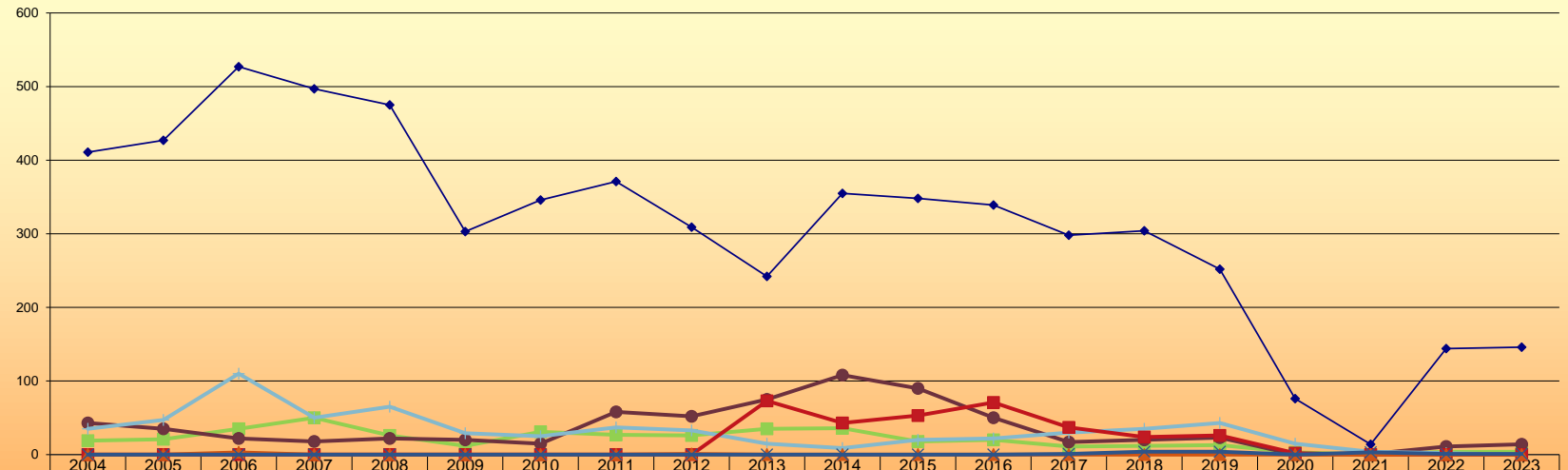
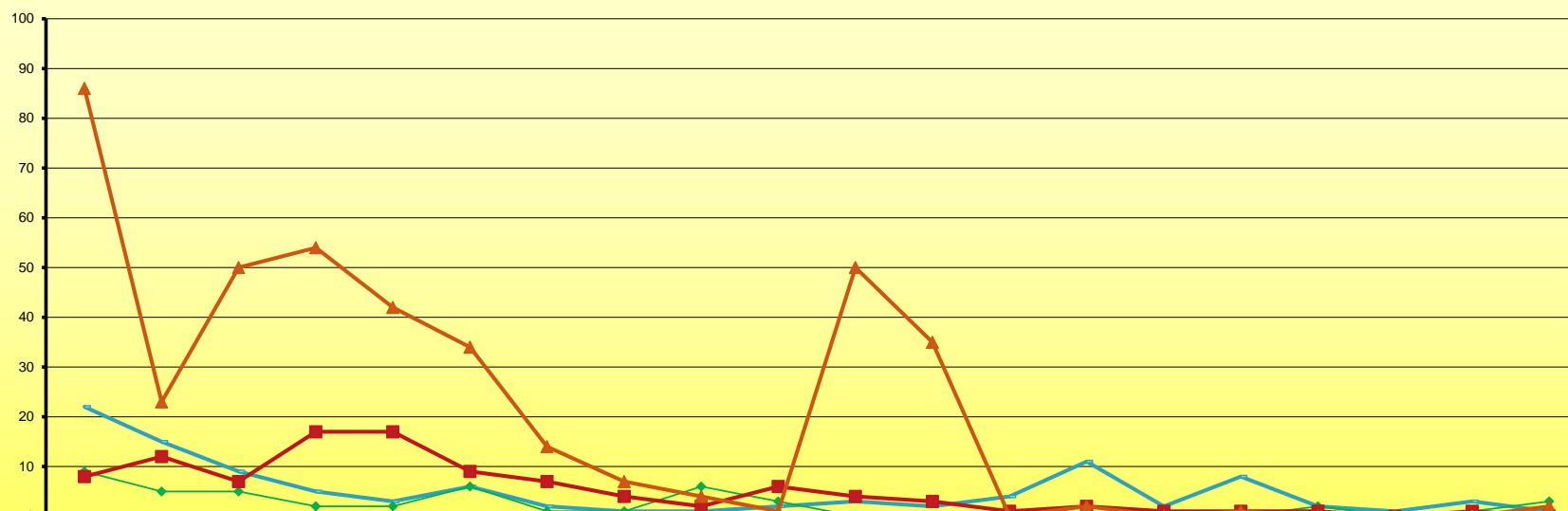


**ЦИКЛИЧНОСТ НА ЧРЕВНИТЕ ИНФЕКЦИИ В СИЛИСТРЕНСКА ОБЛАСТ
ЗА ПЕРИОДА 2004- 2023 г.**



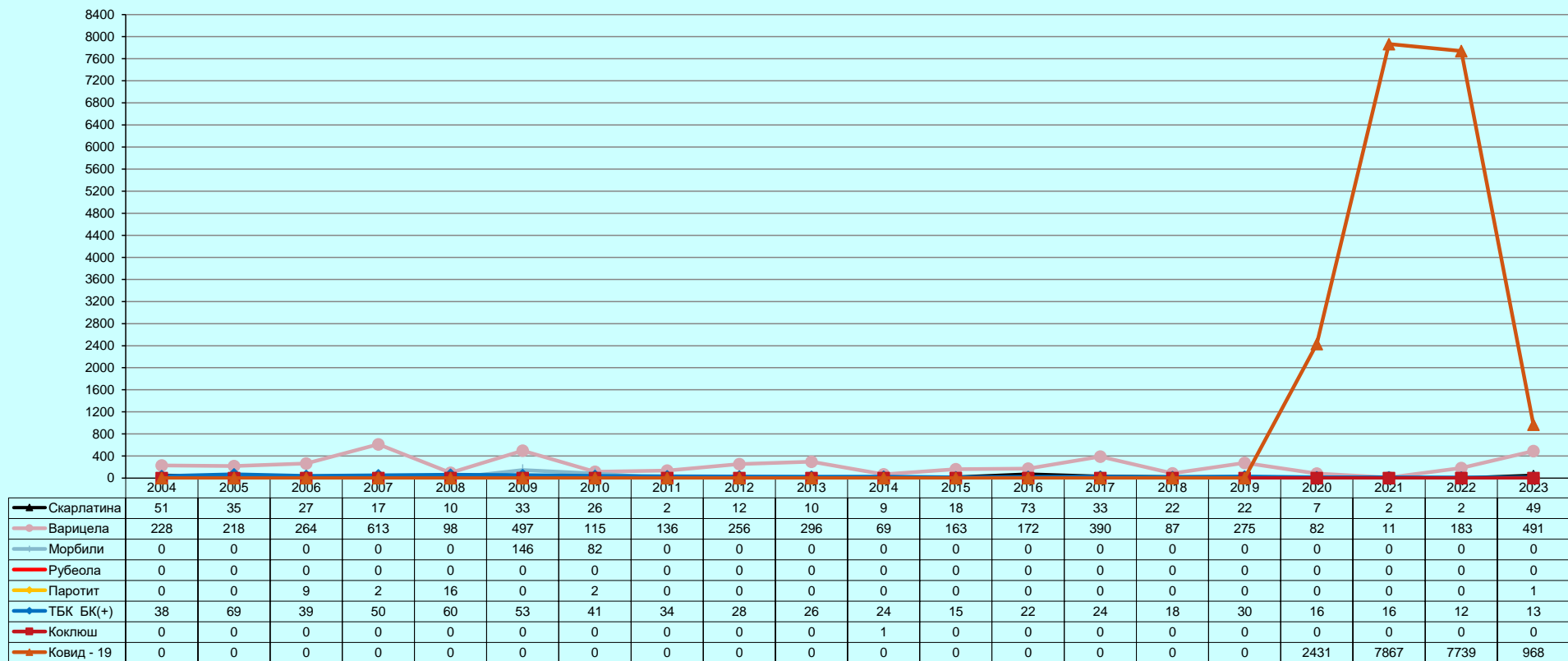
	2004	2005	2006	2007	2008	2009	2010	2011	2012	2013	2014	2015	2016	2017	2018	2019	2020	2021	2022	2023
Салмонелози	19	21	35	50	26	12	31	27	26	35	36	18	20	11	12	13	3	0	4	4
Шигелози	43	35	22	18	22	20	15	58	52	75	108	90	50	17	20	23	0	1	11	14
Колиентерити	35	47	110	50	65	29	25	37	33	15	9	20	22	30	35	43	15	4	2	0
Ентероколити	411	427	527	497	475	303	346	371	309	242	355	348	339	298	304	252	76	14	144	146
Ротавирусни ентероколити	0	0	0	0	0	0	0	0	0	73	43	53	71	37	24	26	2	0	0	0
Ботулизъм	0	0	3	0	0	0	0	0	1	0	0	0	0	0	0	0	0	0	0	0
Кампилобактериоза	0	0	0	0	0	0	0	0	0	0	0	0	0	1	4	4	0	3	1	1

**ЦИКЛИЧНОСТ НА ВИРУСНИТЕ ХЕПАТИТИ В СИЛИСТРЕНСКА ОБЛАСТ
ЗА ПЕРИОДА 2004 - 2023 г.**



	2004	2005	2006	2007	2008	2009	2010	2011	2012	2013	2014	2015	2016	2017	2018	2019	2020	2021	2022	2023
ВХ - неопределен	22	15	9	5	3	6	2	1	1	2	3	2	4	11	2	8	2	1	3	1
ВХ "С"	9	5	5	2	2	6	1	1	6	3	0	0	0	1	0	0	2	0	1	3
ВХ "В"	8	12	7	17	17	9	7	4	2	6	4	3	1	2	1	1	1	0	1	0
ВХ "А"	86	23	50	54	42	34	14	7	4	1	50	35	0	2	0	1	0	0	0	2

**ЦИКЛИЧНОСТ НА ДИХАТЕЛНИТЕ ИНФЕКЦИИ В СИЛИСТРЕНСКА ОБЛАСТ
ЗА ПЕРИОДА 2004 - 2023 г.**



СТРУКТУРА НА ЗАРАЗНИТЕ ЗАБОЛЯВАНИЯ В СИЛИСТРЕНСКА ОБЛАСТ
през 2023 г.

