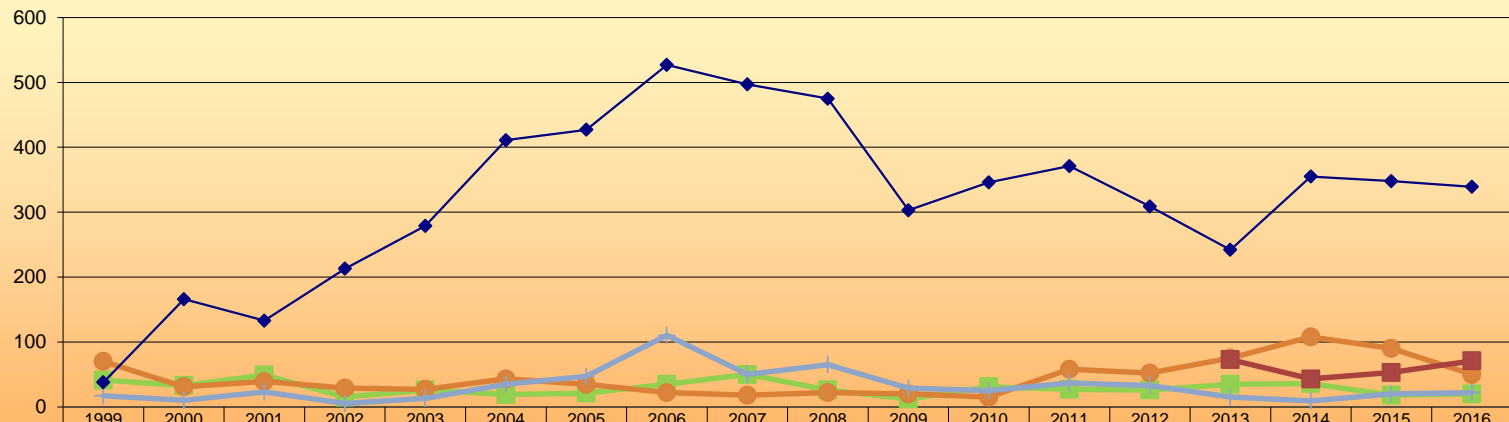
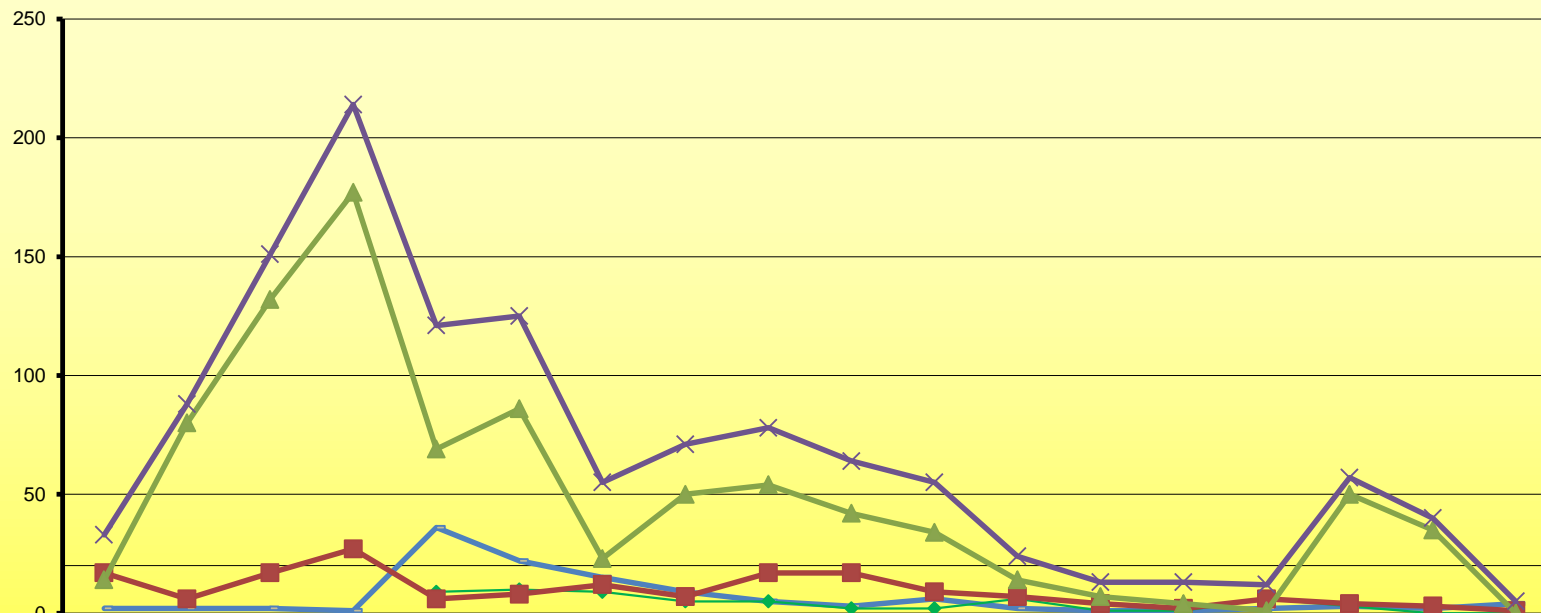


**ЦИКЛИЧНОСТ НА ЧРЕВНИТЕ ИНФЕКЦИИ В СИЛИСТРЕНСКА ОБЛАСТ  
ЗА ПЕРИОДА 1999-2016 г.**



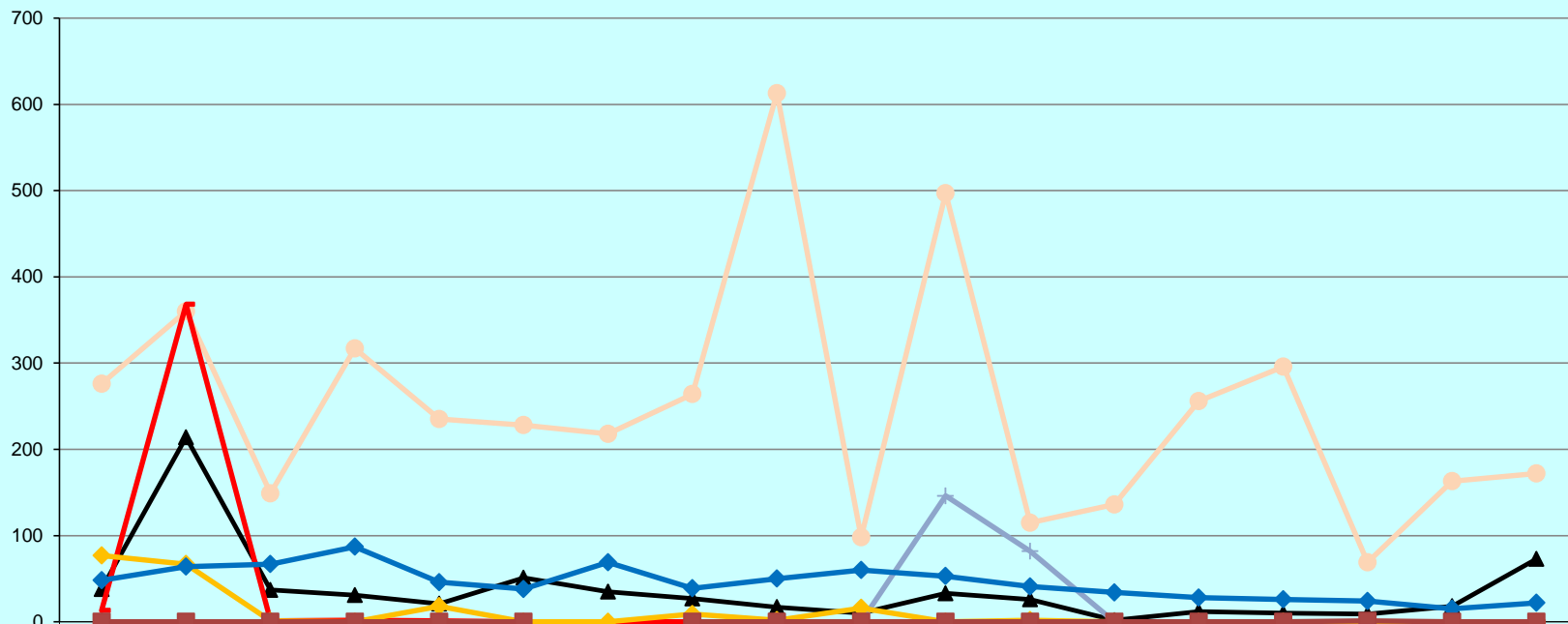
	1999	2000	2001	2002	2003	2004	2005	2006	2007	2008	2009	2010	2011	2012	2013	2014	2015	2016
Салмонелози	41	33	49	15	26	19	21	35	50	26	12	31	27	26	35	36	18	20
Шигелози	70	31	39	29	27	43	35	22	18	22	20	15	58	52	75	108	90	50
Колиентерити	17	10	23	5	13	35	47	110	50	65	29	25	37	33	15	9	20	22
Ентероколити	38	166	133	213	279	411	427	527	497	475	303	346	371	309	242	355	348	339
Ротавирусни ентероколити															73	43	53	71

**ЦИКЛИЧНОСТ НА ВИРУСНИТЕ ХЕПАТИТИ В СИЛИСТРЕНСКА ОБЛАСТ  
ЗА ПЕРИОДА 1999 - 2016 г.**



	1999	2000	2001	2002	2003	2004	2005	2006	2007	2008	2009	2010	2011	2012	2013	2014	2015	2016
ВХ - неопределен	2	2	2	1	36	22	15	9	5	3	6	2	1	1	2	3	2	4
ВХ "С"					9	10	9	5	5	2	2	6	1	1	6	3	0	0
ВХ "В"	17	6	17	27	6	8	12	7	17	17	9	7	4	2	6	4	3	1
ВХ "А"	14	80	132	177	69	86	23	50	54	42	34	14	7	4	1	50	35	0
ВХ - всичко	33	88	151	214	121	125	55	71	78	64	55	24	13	13	12	57	40	5

**ЦИКЛИЧНОСТ НА ДИХАТЕЛНИТЕ ИНФЕКЦИИ В СИЛИСТРЕНСКА ОБЛАСТ  
ЗА ПЕРИОДА 1994 - 2014 г.**



	1999	2000	2001	2002	2003	2004	2005	2006	2007	2008	2009	2010	2011	2012	2013	2014	2015	2016
—▲— Скарлатина	38	214	37	31	21	51	35	27	17	10	33	26	2	12	10	9	18	73
—○— Варицела	276	360	149	317	235	228	218	264	613	98	497	115	136	256	296	69	163	172
—▲— Морбили	0	0	0	0	0	0	0	0	0	0	146	82	0	0	0	0	0	0
—■— Рубеола	13	368	1	2	1	0	0	0	0	0	0	0	0	0	0	0	0	0
—▲— Паротит	77	67	1	0	18	0	0	9	2	16	0	2	0	0	0	0	0	0
—◆— ТБК БК(+)	48	64	67	87	46	38	69	39	50	60	53	41	34	28	26	24	15	22
—■— Коклюш	0	0	0	0	0	0	0	0	0	0	0	0	0	0	0	1	0	0

**СТРУКТУРА НА ЗАРАЗНИТЕ ЗАБОЛЯВАНИЯ В СИЛИСТРЕНСКА ОБЛАСТ  
през 2016г.**

