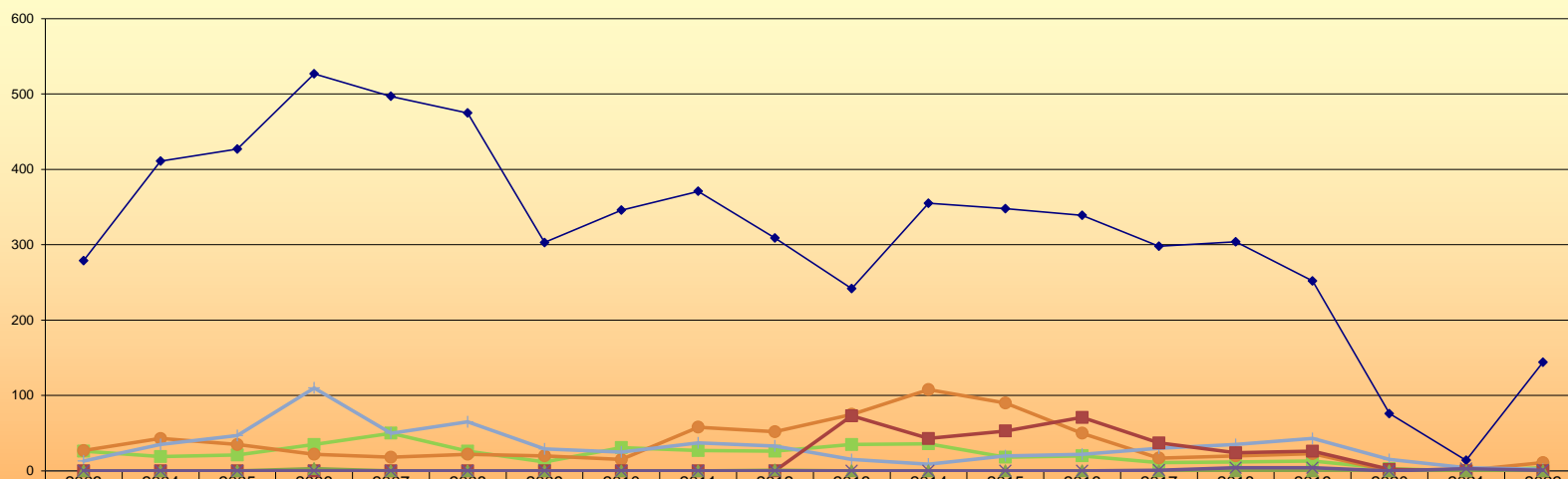
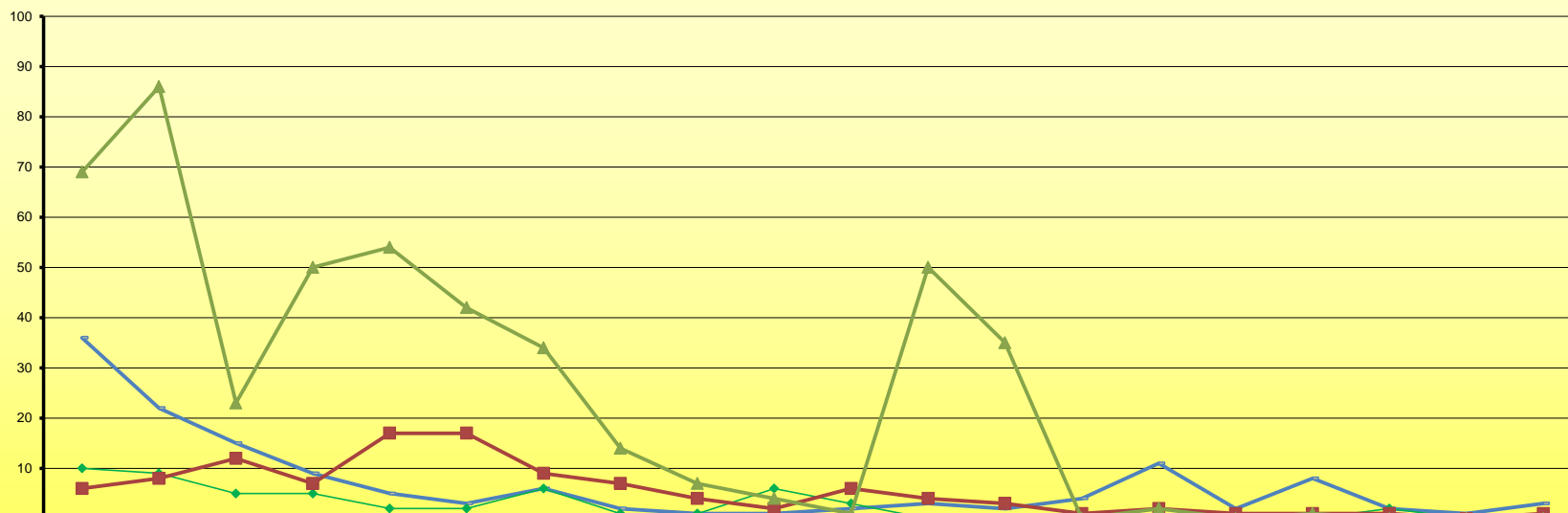


**ЦИКЛИЧНОСТ НА ЧРЕВНИТЕ ИНФЕКЦИИ В СИЛИСТРЕНСКА ОБЛАСТ
ЗА ПЕРИОДА 2003- 2022 г.**



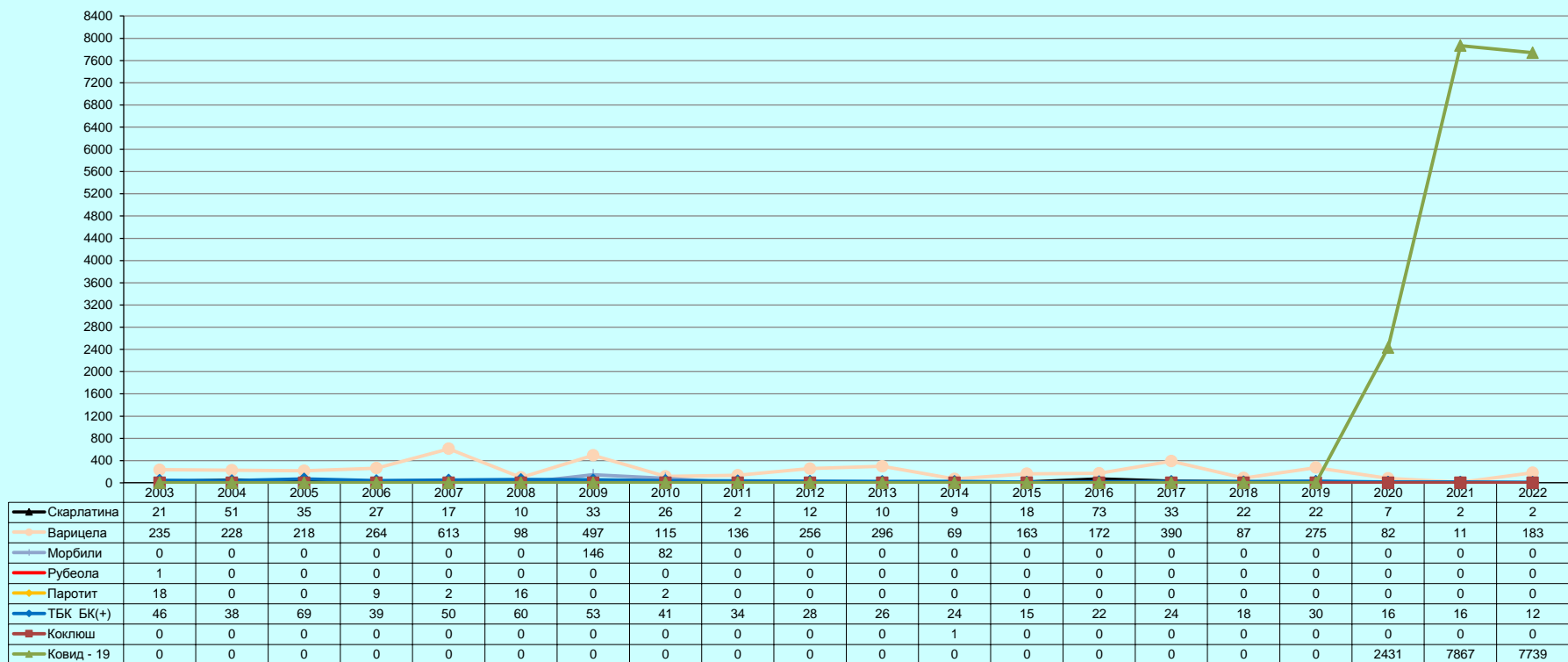
Салмонелози	26	19	21	35	50	26	12	31	27	26	35	36	18	20	11	12	13	3	0	4
Шигелози	27	43	35	22	18	22	20	15	58	52	75	108	90	50	17	20	23	0	1	11
Колиентерити	13	35	47	110	50	65	29	25	37	33	15	9	20	22	30	35	43	15	4	2
Ентероколити	279	411	427	527	497	475	303	346	371	309	242	355	348	339	298	304	252	76	14	144
Ротавирусни ентероколити	0	0	0	0	0	0	0	0	0	0	73	43	53	71	37	24	26	2	0	0
Ботулизъм	0	0	0	3	0	0	0	0	0	1	0	0	0	0	0	0	0	0	0	0
Кампилобактериоза	0	0	0	0	0	0	0	0	0	0	0	0	0	0	1	4	4	0	3	1

**ЦИКЛИЧНОСТ НА ВИРУСНИТЕ ХЕПАТИТИ В СИЛИСТРЕНСКА ОБЛАСТ
ЗА ПЕРИОДА 2003 - 2022 г.**



	2003	2004	2005	2006	2007	2008	2009	2010	2011	2012	2013	2014	2015	2016	2017	2018	2019	2020	2021	2022
BX - неопределен	36	22	15	9	5	3	6	2	1	1	2	3	2	4	11	2	8	2	1	3
BX "C"	10	9	5	5	2	2	6	1	1	6	3	0	0	0	1	0	0	2	0	1
BX "B"	6	8	12	7	17	17	9	7	4	2	6	4	3	1	2	1	1	1	0	1
BX "A"	69	86	23	50	54	42	34	14	7	4	1	50	35	0	2	0	1	0	0	0

ЦИКЛИЧНОСТ НА ДИХАТЕЛНИТЕ ИНФЕКЦИИ В СИЛИСТРЕНСКА ОБЛАСТ ЗА ПЕРИОДА 2003 - 2022 г.



**СТРУКТУРА НА ЗАРАЗНИТЕ ЗАБОЛЯВАНИЯ В СИЛИСТРЕНСКА ОБЛАСТ
през 2022 г.**

